

PROVEG NEDERLAND  
**JAARVERSLAG**  
**2018**



## JAARVERSLAG PROVEG NEDERLAND

*2018 was het jaar waarin Stichting Viva Las Vega's haar krachten bundelde met internationale collega's en ProVeg Nederland werd. Om onze missie te bereiken om tegen 2040 de mondiale consumptie van dierlijke producten te halveren, moeten we over onze grenzen heen kijken. Daarbij maken we uiteraard gebruik van onze goede basis in Nederland.*

*2018 was hiermee een enerverend jaar, waarin we veel nieuwe activiteiten in Nederland konden ontplooien, we onderdeel waren van internationale campagnes en projecten en onze kennis konden delen met internationale collega's.*

*Dit was allemaal niet mogelijk geweest zonder ons sterke team, onze donateurs en gemotiveerde vrijwilligers. In dit jaarverslag delen we graag onze bevindingen van 2018. Met grote dank aan iedereen die hieraan bijgedragen heeft.*

Veerle Vrindts  
Directeur ProVeg Nederland

## INHOUDSOPGAVE

1. Missie en visie
2. Activiteiten
3. ProVeg internationaal
4. Momentum for Change Award
5. Stand out Charity
6. Vooruitblik 2019
7. Bestuursverslag
  - 7.1 Over ProVeg Nederland
  - 7.2 Financieel verslag
  - 7.3 Jaarrekening 2018
8. Begroting 2019

## 1. ONZE MISSIE

ProVeg Nederland streeft naar een wereld waar iedereen kiest voor **lekker** en **gezond** eten dat goed is voor alle **mensen**, **dieren** en onze **planeet**.

De overgang naar een meer plantaardig dieet is één van de meest impactvolle oplossingen als het gaat om klimaatverandering, het verbeteren van de (volks)gezondheid en dierenwelzijn. Als onafhankelijke non-profit organisatie werken we aan een transformatie van het wereldvoedselsysteem door dierlijke producten te vervangen door plantaardige en cellulaire alternatieven. We willen de wereldwijde consumptie van dierlijke producten met 50% verminderen tegen het jaar 2040.

ProVeg werkt samen met bedrijven, overheden, publieke instellingen, de medische sector en het publiek om de wereldwijde transitie te versnellen naar een voedselsysteem dat gezond is en duurzaam voor iedereen.

We geloven in de kracht van een positieve aanpak, nudging en samenwerken met partners.

## 2. ONZE ACTIVITEITEN

### Veggiechallenge

Aan de VeggieChallenge deden dit jaar 15.000 mensen mee, wat ons op een totaal van meer dan 35.000 deelnemers brengt. Naar schatting spaarden alle deelnemers samen in 2018 de levens van 90.000 dieren en meer dan 1000 ton CO2-uitstoot.

De campagne kreeg een uitgebreide make-over en de ProVeg receptendatabase werd opgeknapt. Aan het eind van 2018 zijn we klaar voor de internationalisering van de VeggieChallenge naar het Engelse, Spaanse, Duitse en Poolse taalgebied. Ook wordt er een begin gemaakt met de eerste VeggieChallenge app.





## VeggieWorld

Ons jaarlijkse evenement VeggieWorld trok dit jaar in Utrecht een recordaantal bezoekers geïnteresseerd in gezondheid, dierenwelzijn, klimaat en wereldvoedselverdeling.

De twee parallelle sprekersprogramma's, innovatieve kookdemonstraties en diverse workshops boden de bezoekers inspiratie om vaker voor plantaardig te kiezen.



## Vegxperience

Onze interactieve pop-up tentoonstelling de Vegxperience bezocht 8 verschillende evenementen in Nederland en stak het Engelse kanaal over naar Manchester om op de LUSH expo te verschijnen. Meer dan 2000 mensen maakten via de Vegxperience kennis met de voordelen van plantaardig eten.

## Media en campagnes


We zetten plantaardig eten bij het grote publiek op de kaart met mediagenieke acties en campagnes, zoals World Plant Milk Day en de Worldwide Vegan Bakesale. Ook voerden we campagne voor veganistische döner kebab bij de Döner Company.







### Media Outreach











**45+**  
vermeldingen

**1.500.000+**  
geschat bereik

**1**  
advertentie van 2 pagina's in NRC

Met een paginagrote "Spaar ze allemaal" advertentie in NRC Handelsblad en NRC Next riepen we op om dieren te sparen door ze niet op te eten. Ons werk was in 2018 regelmatig onderwerp van het nieuws in landelijke kranten als Metro, de Volkskrant en de Telegraaf. ProVeg was onder andere te zien op de Nederlandse

publieke omroep bij het programma Broodje Gezond. Vakbladen als Misset Horeca en VMT schreven over onze samenwerking met de voedingsindustrie en onze ranking van horecagroothandels.

In Nederland bereikten we met onze media-uitingen naar schatting een publiek van meer dan 1.500.000 mensen, en wereldwijd zelfs meer dan 200 miljoen.

## **Productontwikkeling**

Nationaal en internationaal adviseerde ProVeg dit jaar een groot aantal bedrijven over de ontwikkeling van veganistische producten. We werkten met een aantal van de grootste vlees- en zuivelfabrikanten van Europa aan de ontwikkeling van nieuwe plantaardige producten. Ook gaven we aan tientallen bedrijven advies over de vervanging van ei, melk en gelatine en de ontwikkeling van o.a. veganistische vleesvervangers, snacks, salades, smeerkaas, koek, gebak, bakmixen, sauzen, desserts en kofficreamers.

In Nederland leidde dit in samenwerking met New York Pizza tot de allereerste vegan bezorgpizza. Ook ontwikkelden we met Madame Cocos vegan cocos balls.



## **Catering**

We werkten samen met 15 bedrijven en instellingen in Nederland, waaronder Defensie, het UWV en de Nederlandse Spoorwegen, aan een meer plantaardig aanbod in hun kantines. Cateringbedrijf We Canteen besloot volledig over te stappen op eivrije sauzen, waardoor op een tiental locaties zoals Tomtom en het World Trade Center Amsterdam uitsluitend nog biologische vegan mayonaise geserveerd wordt.

Om mensen te ondersteunen die zich bij hun eigen werkgever, school of vereniging willen inzetten voor een beter veganistisch aanbod, richtten we de Coalitie voor Plantaardige Catering op. Ook deden we onderzoek naar het veganistisch aanbod van horecagroothandels. Het onderzoek werd gepubliceerd in het vakblad Misset Horeca.

## Onderwijs

In Nederland startten we een succesvolle samenwerking met de Educatieve Uitgeversgroep, waardoor de lesmodule voor toekomstige food professionals nu duidelijke informatie bevat over vegetarische en veganistische diëten. Ook gaven we gastlessen op verschillende scholen en een training aan 30 mbo-docenten over de rol van plantaardige voeding in de toekomst van voedsel.



## Politiek

We lobbyden bij de Europese Commissie voor heldere productbenamingen: een veganistische schnitzel moet gewoon 'schnitzel' kunnen heten, en de productlabels 'vegetarisch' en 'veganistisch' moeten wettelijk worden verankerd.

Tijdens de VN-Klimaatop lobbyden we voor de opname van afrekenbare doelstellingen voor de veehouderij als onderdeel van een nieuw klimaatakkoord. We organiseerden tijdens de top een themadag rondom de impact van voedsel, spoorden met een reusachtige billboard politici aan tot actie, en boden de onderhandelaars de petitie "Diet Change, Not Climate Change" aan, met meer dan 100.000 handtekeningen.

Ook zamelden we samen met Stichting Even Geen Vlees en Smaakmakers ruim 20.000 handtekeningen in voor een verbod op vleesreclames in Nederland.





### 3. PROVEG INTERNATIONAAL

ProVeg breidde haar activiteiten in 2018 wereldwijd uit. ProVeg International opende een nieuwe afdeling in Zuid-Afrika en zette activiteiten op in meer dan 20 landen. Met het ProVeg Grants programma ondersteunen we daarnaast impactvolle organisaties in landen waar ProVeg geen eigen afdelingen heeft.

Internationaal was er veel aandacht voor marktstimulering, bijvoorbeeld door te spreken op vakbeurzen, zoals SIAL Paris, Health Ingredients Europe en de Biofach Shanghai. Met de lancering van de ProVeg Incubator door ProVeg International ondersteunen we veelbelovende startups in het ontwikkelen van innovatieve plantaardige of cellulaire producten.

Daarnaast organiseerden we in Berlijn de 50by40 summit om een internationale alliantie te bouwen van non-profits die zich inzetten op het bewegen van de voedingsindustrie naar een meer plantaardige toekomst.

Consumentenbeurs VeggieWorld groeide onder leiding van onze beurspartner Wellfairs verder tot in totaal 21 edities waarvan twee voor het eerst in Azië.



### 4. MOMENTUM FOR CHANGE AWARD

Niet alleen in Nederland was ProVeg actief op het gebied van educatie. In Groot Brittannië is ProVeg UK de samenwerking aangegaan met schooldistricten om het School Plates programma in te voeren en in Duitsland werkte ProVeg e.V. samen met Sodexo om een veganistische actieweek te introduceren op 600 basisscholen en bieden we het programma Plant Powered Pupils aan.

De nationale en internationale activiteiten op het gebied van educatie en gezonde schoolkantines bereikten duizenden schoolkinderen en werden gewaardeerd met de prestigieuze Momentum for Change Award van de Verenigde Naties.



## 5. STANDOUT CHARITY

ProVeg werd dit jaar door Animal Charity Evaluators beoordeeld als standout charity. We horen daarmee tot de effectiefste goede doelen voor dieren in de wereld.



## 6. VOORUITBLIK 2019

In 2019 bouwen we voort op de activiteiten van 2018. We blijven onder andere actief op het gebied van marktstimulering, educatie, consumenten campagnes en het delen van kennis.

Op de planning staat een uitbreiding van onze educatie-activiteiten en beleidsbeïnvloeding, verdere verbetering en internationalisering van onze VeggieChallenge campagne en de ontwikkeling van enkele nieuwe campagnes.

Huidige campagnes en projecten zullen worden geëvalueerd en waar nodig aangepast om onze impact te vergroten.

## 7. OVER PROVEG NEDERLAND

### Missie, visie en strategie

Een wereld waar iedereen kiest voor **lekker** en **gezond** eten dat goed is voor alle **mensen, dieren** en onze **planeet!**

ProVeg Nederland is per januari 2018 de nieuwe naam van de op 19 oktober 2011 opgerichte stichting Viva Las Vega's. De statuten zijn ongewijzigd, waarbij het volgende statutaire doel is opgenomen: "het op een positieve en creatieve manier bevorderen van de consumptie van plantaardige voeding".

Veel van de meest dringende problemen op aarde delen dezelfde oorzaak: onze voedselkeuzes. Zo heeft onze voedselkeuze invloed op het klimaat, dierenwelzijn, gezondheid en wereldwijde voedselzekerheid. ProVeg zet zich in om op al deze gebieden tegelijkertijd vooruitgang te boeken middels één oplossing: een meer plantaardig productie- en consumptiepatroon.

We geloven in de kracht van een positieve aanpak, nudging en samenwerken met partners. ProVeg werkt daarom zoveel mogelijk samen met bedrijven, overheden, publieke instellingen, de medische sector en het publiek om de wereldwijde transitie te versnellen naar een voedselsysteem dat gezond is en duurzaam voor iedereen.

ProVeg Nederland volgt de ontwikkelingen op het gebied van meer plantaardig eten op de voet, en brengt activiteiten en spelers op dit gebied periodiek in kaart. Op basis hiervan bekijken we binnen welke sectoren en met welke partners we het meeste bij kunnen dragen om de transitie van het voedselsysteem te versnellen, of om drempels hiervoor weg te nemen of te voorkomen.

We streven ernaar om de wereldwijde consumptie van dierlijke producten met 50% te verminderen tegen het jaar 2040. Hierbij maken we gebruik van de wetenschap als onderbouwing van onze interventies. Waar mogelijk berekenen we de concrete impact van onze campagnes en projecten.

## **7.1 Organisatie**

ProVeg Nederland is een onafhankelijke, in Nederland gevestigde, non-profit instelling. Als stichting staan we ingeschreven bij de Kamer van Koophandel en hebben we de ANBI status.

We werken internationaal samen met de andere ProVeg organisaties. In gezamenlijk overleg is hiervoor beleid opgesteld ten aanzien van doelstelling, strategie en communicatie. Dit internationale beleid kan worden aangepast na input van alle ProVeg organisaties tijdens de reguliere internationale strategiedagen.

ProVeg Nederland neemt deel aan die internationale projecten en campagnes die relevant zijn voor ons werk en ontwikkelt zelfstandig specifieke campagnes en projecten voor Nederland.

ProVeg Nederland wordt aangestuurd door een meewerkend bestuur hierin bijgestaan door een Raad van Advies. Het team bestond in 2018 uit zes bevlogen specialisten en een wisselend team van stagiaires en vrijwilligers die zowel administratieve, projectmatige als evenement-gerelateerde activiteiten ondersteunen. Waar nodig voeren stagiaires onder begeleiding relevante onderzoeken uit.

ProVeg Nederland heeft in 2018 beleid opgesteld ten aanzien van gegevensverwerking, we hebben ons vrijwilligersbeleid verder ontwikkeld en ons geschaard achter de "Code of Conduct" zoals ontwikkeld door ProVeg International. In 2019 zullen diverse beleidsdocumenten verder worden uitgediept.

Binnen onze huidige manier van werken en onze strategie hebben we een aantal risico's vastgesteld.

- Het hebben van impact  
ProVeg Nederland bestaat om de wereld plantaardiger te maken en hiermee bij te dragen aan een beter milieu, dierenwelzijn, gezondheid en wereldvoedselverdeling. Hierbij is de juiste inzet van mensen en middelen, het maken van keuzes en het meten van impact cruciaal. In de praktijk blijkt het lastig om goed te weten welke activiteiten de meeste impact hebben en welke bijdrage we precies hebben geleverd aan relevante ontwikkelingen. Om impact te meten en te optimaliseren, maken we al zoveel mogelijk gebruik van bestaand wetenschappelijk onderzoek, voeren we zelfstandig resultaatmetingen uit en nemen we waar mogelijk deel aan impact onderzoeken van andere organisaties. Komend jaar zal bekeken worden of we daarnaast een instrument kunnen ontwikkelen dat kan ondersteunen bij besluitvorming over nieuwe projecten en het optimaliseren van de impact van bestaande projecten.
- Groeipiijnen  
ProVeg Nederland is een snel groeiende organisatie. Deze snelle groei zorgt er voor dat een deel van de bestaande structuren en processen moet worden aangepast of geprofessionaliseerd en dat nieuwe structuren en processen moeten worden ontwikkeld. Onzeker is of hiervoor voldoende kennis en capaciteit in huis is om dit proces in goede banen te leiden. Er zal daarom gezocht worden naar ondersteuning op het gebied van organisatieontwikkeling, financiële processen en wet- en regelgeving.
- Verwerven van voldoende middelen om onze ambities waar te maken  
Het team van ProVeg Nederland breidde zich in 2018 uit. Dit zorgt voor meer stabiliteit, capaciteit en impact, maar ook voor een groeiende behoefte aan financiële dekking. Onze stabiele basis van kleine donateurs en sponsors groeit gestaag. Echter, deze uitbreiding kost tijd en voor de komende jaren is extra inspanning nodig om dekking vanuit andere bronnen te realiseren. We zullen daarom extra aandacht besteden aan het doen van projectmatige of structurele fondsaanvragen en het enthousiasmeren van grotere donateurs en sponsors voor specifieke projecten.

## 7.2 Financieel verslag

Ons financieel beleid is gericht op groei en wendbaarheid. Dit betekent dat we streven naar een combinatie van projectfinanciering en langdurige, niet-geoordeelde financiering die voldoende is om onze kerntaken uit te voeren en om in te kunnen spelen op maatschappelijke gebeurtenissen middels ad hoc campagnes of activiteiten.

Ten opzichte van 2017 zijn de inkomsten van ProVeg Nederland sterk gestegen, van € 95k tot meer dan € 227k.

Deze stijging is deels te danken aan de toename van donaties (periodiek en



incidenteel) van € 39k in 2017 tot bijna € 72k in 2018. De stijging van donaties werd iets getemperd, omdat we in 2018 voor het eerst de oninbare periodieke donaties goed in beeld hebben weten te brengen, maar is desondanks een fantastisch resultaat. Daarnaast droeg ProVeg International middels een bijdrage van € 90k substantieel bij aan de overgang van Stichting Viva Las Vega's naar ProVeg Nederland.

De baten van ProVeg Nederland vallen in 2018 uiteen in de volgende onderdelen:

- Europese subsidie Erasmus Plus 7%
- Kennispartnerschappen en sponsoring 22%
- Donateurs, periodiek en eenmalig 32%
- Bijdrage ProVeg International 39%

Ook de kosten zijn gestegen in 2018, voornamelijk door uitbreiding van campagnes en het team.

Daarnaast was 2018 een bijzonder jaar in de zin dat we het jaar af hebben moeten sluiten met een hoog bedrag aan vorderingen van in totaal bijna € 136k. Deze vorderingen zijn een verzameling openstaande vorderingen op het gebied van kennispartnerschappen, sponsoring en de bijdrage van ProVeg International. Alle openstaande vorderingen zijn in de eerste helft van 2019 ontvangen.

Boekjaar 2018 is afgesloten met een positief resultaat van € 96.596,=.

De directie van  
ProVeg Nederland  
Cornelis Matelieffstraat 1  
1335 RL Almere

## **Jaarrekening 2018**

Relatiebeheerder:

Linda de Vries

ProVeg Nederland  
Cornelis Matelieffstraat 1  
1335 RL Almere

Almere, 4 december 2019

Geachte directie,

Hierbij brengen wij u verslag uit van onze werkzaamheden over boekjaar 2018 van uw onderneming. In dit rapport zijn de balans per 31-12-2018, de winst-en-verliesrekening over 2018 en de toelichting opgenomen. Tezamen vormen zij de jaarrekening 2018.

### **Opdracht**

Wij hebben de in dit rapport opgenomen jaarrekening 2018 van ProVeg Nederland te Almere samengesteld. De jaarrekening is opgesteld op basis van de door u verstrekte gegevens.

### **Werkzaamheden**

De werkzaamheden die wij in het kader van onze samenstellingsopdracht hebben uitgevoerd bestonden voornamelijk uit het verzamelen, het verwerken, het rubriceren en het samenvatten van financiële gegevens. Daarnaast hebben wij de aanvaardbaarheid van de bij het samenstellen van de jaarrekening toegepaste grondslagen op basis van de door de onderneming verstrekte gegevens geëvalueerd.

### **Bevestiging**

Op basis van de aan ons verstrekte gegevens hebben wij de jaarrekening samengesteld onder toepassing van de in Nederland algemeen aanvaarde grondslagen voor financiële verslaggeving. Wij vertrouwen erop dat wij hiermee aan uw opdracht hebben voldaan. Wij zijn gaarne bereid tot het geven van nadere toelichting.

Hoogachtend,

MyFinanceOnline  
Linda de Vries



<b>Inhoudsopgave</b>	<b>Pagina</b>
<b>1       Algemeen</b>	<b>1</b>
1.1 <i>Kengetallen</i>	1
1.2 <i>Grafieken</i>	3
1.3 <i>Resultaatvergelijking</i>	5
1.4 <i>Resultaatanalyse</i>	6
<b>2       Jaarrekening</b>	<b>7</b>
2.1 <i>Balans per 31-12-2018</i>	7
2.2 <i>Winst-en-verliesrekening</i>	8
2.3 <i>Grondslagen van de jaarrekening</i>	9
2.4 <i>Winstbestemming</i>	10
2.5 <i>Toelichting balans activa</i>	11
2.5.1 <i>Immateriële vaste activa</i>	11
2.5.2 <i>Materiële vaste activa</i>	11
2.5.3 <i>Vorderingen</i>	11
2.5.4 <i>Liquide middelen</i>	11
2.6 <i>Toelichting balans passiva</i>	12
2.6.1 <i>Ondernemingsvermogen</i>	12
2.6.2 <i>Kortlopende schulden</i>	12
2.7 <i>Toelichting winst-en-verliesrekening</i>	13
2.7.1 <i>Opbrengsten</i>	13
2.7.2 <i>Personeelskosten</i>	13
2.7.3 <i>Overige bedrijfskosten</i>	13
2.7.4 <i>Financiële baten en lasten</i>	14
2.7.5 <i>Buitengewone baten</i>	14
<b>3       Overige gegevens</b>	<b>16</b>
3.1 <i>Wettelijke vrijstelling</i>	16
<b>4       Afschrijvingsstaat</b>	<b>17</b>

**Jaarrekening 2018 van ProVeg Nederland**

---

## 1 Algemeen

Deze jaarrekening is op fiscale cijfers gebaseerd.

De stichting ProVeg Nederland heeft de volgende handelsnamen: ProVeg Nederland.

De stichting is gevestigd in Almere.

De stichting is ingeschreven bij de Kamer van Koophandel onder dossiernummer 53813596.

### 1.1 Kengetallen

#### Solvabiliteit

De solvabiliteit geeft de mate aan waarin de onderneming in staat is op lange termijn aan haar verplichtingen te voldoen. De solvabiliteitspositie geeft de situatie per einde boekjaar weer. Er is dus sprake van een momentopname.

	<b>31-12-2018</b>	<b>31-12-2017</b>
Verhouding eigen vermogen / totaal vermogen	0,90	0,98
Verhouding eigen vermogen / vreemd vermogen	9,40	39,63
Verhouding vreemd vermogen / totaal vermogen	0,10	0,02

#### Liquiditeit

De liquiditeit geeft de mate aan waarin de onderneming in staat is op korte termijn aan haar verplichtingen te voldoen. De liquiditeitspositie geeft de situatie per einde boekjaar weer. Er is dus sprake van een momentopname.

	<b>31-12-2018</b>	<b>31-12-2017</b>
Quick ratio		
<i>Vlottende activa - voorraden / kortlopende schulden</i>	10,24	39,09
Current ratio		
<i>Vlottende activa / kortlopende schulden</i>	10,24	39,09
Acid-test ratio		
<i>Effecten + liquide middelen / kortlopende schulden</i>	4,37	32,55

**Jaarrekening 2018 van ProVeg Nederland**

---

**Omzet en rentabiliteit**

De rentabiliteit geeft het rendement aan dat de onderneming in het boekjaar heeft behaald.

	<b>2018</b>	<b>2017</b>
Omzetontwikkeling		
<i>Indexcijfer (2017 = 100%)</i>	238,24	100,00
Nettowinstmarge		
<i>Resultaat / netto-omzet</i>	0,42	0,43
Rentabiliteit totaal vermogen		
<i>Bedrijfsresultaat / totaal vermogen</i>	0,36	0,27
Rentabiliteit eigen vermogen		
<i>Resultaat / eigen vermogen</i>	0,40	0,29
Rentabiliteit vreemd vermogen		
<i>Rentelasten / vreemd vermogen</i>	0,06	0,15
Rentedekkingsratio		
<i>Saldo winstberekening / rentelasten</i>	64,74	77,61

**Personeel**

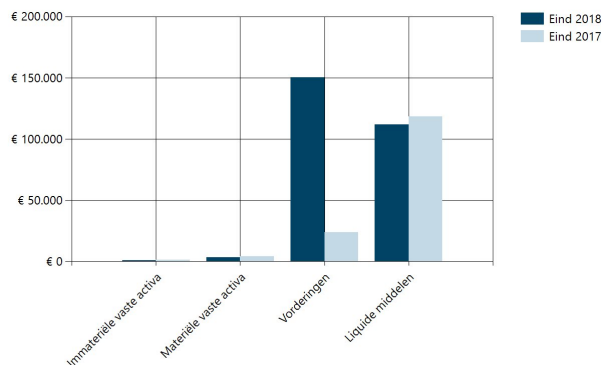
	<b>2018</b>	<b>2017</b>
Loonontwikkeling		
<i>Indexcijfer (2017 = 100)</i>	113,07	100,00
Personeelskosten per € 100,- omzet	2,03	4,28



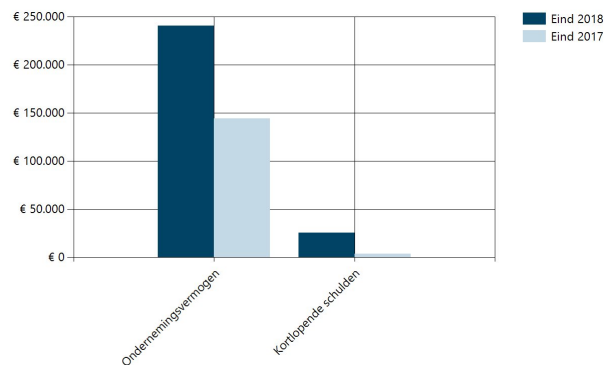
## Jaarrekening 2018 van ProVeg Nederland

## 1.2 Grafieken

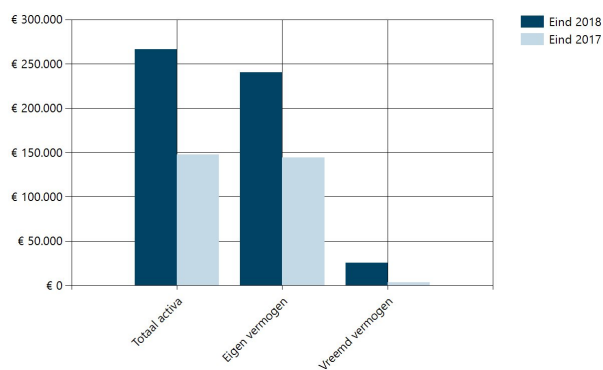
Verloop activa



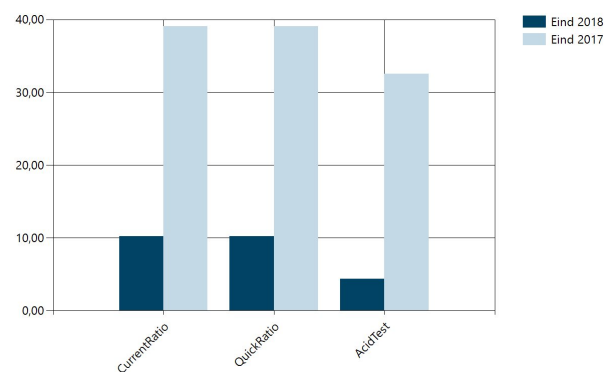
Verloop passiva



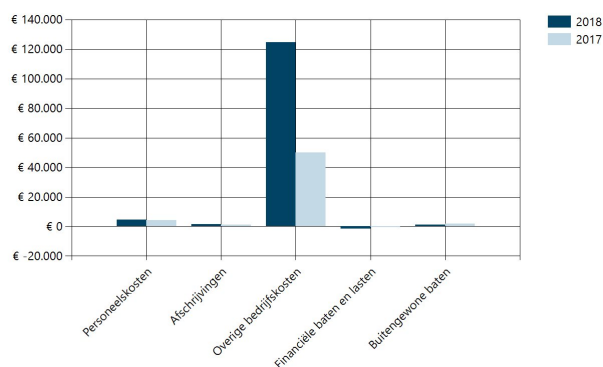
Balanstotalen



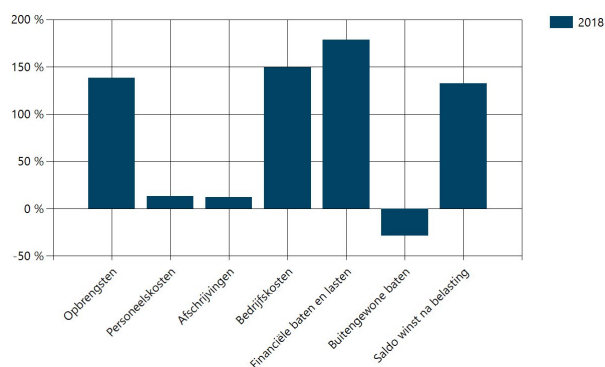
Ratio's



Kostenverdeeltablel

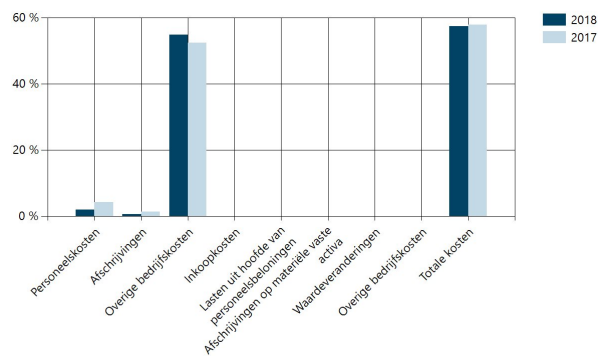


Procentuele toe-/afname

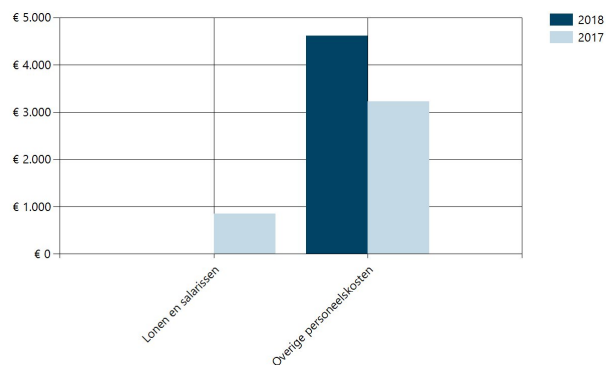


# Jaarrekening 2018 van ProVeg Nederland

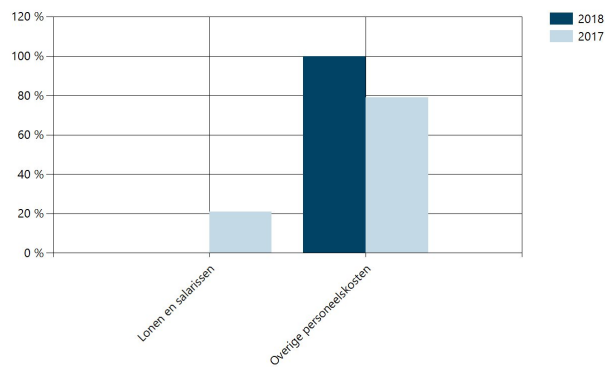
## Kosten t.o.v. omzet



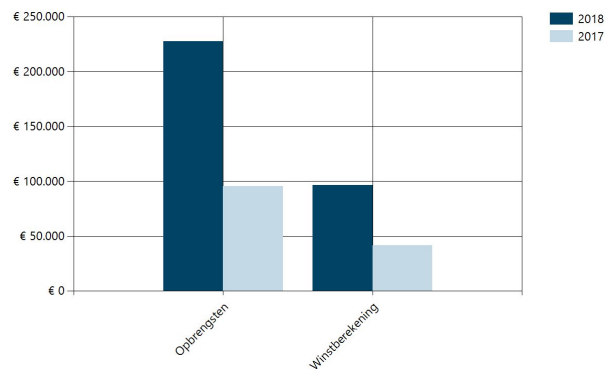
## Specificatie personeelskosten



## Personeelskosten als % van totaal



## Opbrengsten en winst



## Jaarrekening 2018 van ProVeg Nederland

## 1.3 Resultaatvergelijking

	2018		2017	
	€	%	€	%
<b>Opbrengsten</b>				
Netto-omzet	227.480	100,00%	95.482	100,00%
	<b>227.480</b>	<b>100,00%</b>	<b>95.482</b>	<b>100,00%</b>
<b>Bruto-marge</b>	<b>227.480</b>	<b>100,00%</b>	<b>95.482</b>	<b>100,00%</b>
<b>Personeelskosten</b>				
Lonen en salarissen	0	0,00%	853	0,89%
Overige personeelskosten	4.620	2,03%	3.233	3,39%
	<b>-4.620</b>	<b>-2,03%</b>	<b>-4.086</b>	<b>-4,28%</b>
<b>Afschrijvingen</b>				
Overige immateriële vaste activa	320	0,14%	320	0,34%
Overige materiële vaste activa	1.063	0,47%	914	0,96%
	<b>-1.383</b>	<b>-0,61%</b>	<b>-1.234</b>	<b>-1,29%</b>
<b>Overige bedrijfskosten</b>				
Auto- en transportkosten	221	0,10%	4.700	4,92%
Huisvestingskosten	5.003	2,20%	132	0,14%
Verkoopkosten	10.464	4,60%	26.196	27,44%
Overige kosten	109.040	47,93%	18.957	19,85%
	<b>-124.728</b>	<b>-54,83%</b>	<b>-49.985</b>	<b>-52,35%</b>
<b>Financiële baten en lasten</b>				
Kosten van schulden, andere rentelasten en soortgelijke kosten	-1.492	-0,66%	-535	-0,56%
	<b>-1.492</b>	<b>-0,66%</b>	<b>-535</b>	<b>-0,56%</b>
<b>Buitengewone baten</b>				
Overige buitengewone baten	1.339	0,59%	1.878	1,97%
	<b>1.339</b>	<b>0,59%</b>	<b>1.878</b>	<b>1,97%</b>
<b>Saldo winstberekening</b>	<b>96.596</b>	<b>42,46%</b>	<b>41.520</b>	<b>43,48%</b>

De winst-en-verliesrekening over 2018 is afgesloten met een positief resultaat na belastingen van € 96.596.



**Jaarrekening 2018 van ProVeg Nederland****1.4 Resultaatanalyse**

Het resultaat over 2018 is ten opzichte van 2017 gestegen met € 55.076. De ontwikkeling van het resultaat over 2018 ten opzichte van 2017 kan als volgt worden weergegeven:

	€	€
<b>Het resultaat is gunstig beïnvloed door:</b>		
<i>Stijging van:</i>		
Netto-omzet	131.998	131.998
<i>Daling van:</i>		
Lonen en salarissen	853	
Auto- en transportkosten	4.479	
Verkoopkosten	15.732	
		21.064
<b>Het resultaat is ongunstig beïnvloed door:</b>		
<i>Stijging van:</i>		
Overige personeelskosten	1.387	
Afschrijving overige materiële vaste activa	149	
Huisvestingskosten	4.871	
Overige kosten	90.083	
Kosten van schulden, andere rentelasten en soortgelijke kosten	957	
		-97.447
<i>Daling van:</i>		
Overige buitengewone baten	539	
		-539
<b>Stijging resultaat</b>		<b>55.076</b>

## 2 Jaarrekening

### 2.1 Balans per 31-12-2018

na resultaatbestemming

Activa	31-12-2018	31-12-2017
<b>Immateriële vaste activa</b>		
Overige immateriële vaste activa	960	1.280
	<b>960</b>	<b>1.280</b>
<b>Materiële vaste activa</b>		
Overige materiële vaste activa	3.255	4.319
	<b>3.255</b>	<b>4.319</b>
<b>Vorderingen</b>		
Vorderingen op handelsdebiteuren	46.841	22.710
Vordering omzetbelasting	6.205	0
Kortlopende vorderingen op participanten en maatschappijen waarin wordt deelgenomen	7.272	0
Overige vorderingen	90.000	1.109
	<b>150.318</b>	<b>23.819</b>
<b>Liquide middelen</b>	<b>111.872</b>	<b>118.554</b>
<b>Totaal activa</b>	<b>266.405</b>	<b>147.972</b>
<b>Passiva</b>	<b>31-12-2018</b>	<b>31-12-2017</b>
<b>Eigen vermogen</b>		
Winstreserve	240.801	144.330
	<b>240.801</b>	<b>144.330</b>
<b>Kortlopende schulden</b>		
Schulden aan leveranciers en handelskredieten	6.960	3.062
Omzetbelasting	0	580
Overige kortlopende schulden	18.644	0
	<b>25.604</b>	<b>3.642</b>
<b>Totaal passiva</b>	<b>266.405</b>	<b>147.972</b>

## Jaarrekening 2018 van ProVeg Nederland

## 2.2 Winst-en-verliesrekening

	2018	2017
<b>Opbrengsten</b>		
Netto-omzet	227.480	95.482
	<b>227.480</b>	<b>95.482</b>
<b>Bruto-marge</b>	<b>227.480</b>	<b>95.482</b>
<b>Personeelskosten</b>		
Lonen en salarissen	0	853
Overige personeelskosten	4.620	3.233
	<b>-4.620</b>	<b>-4.086</b>
<b>Afschrijvingen</b>		
Overige immateriële vaste activa	320	320
Overige materiële vaste activa	1.063	914
	<b>-1.383</b>	<b>-1.234</b>
<b>Overige bedrijfskosten</b>		
Auto- en transportkosten	221	4.700
Huisvestingskosten	5.003	132
Verkoopkosten	10.464	26.196
Overige kosten	109.040	18.957
	<b>-124.728</b>	<b>-49.985</b>
<b>Financiële baten en lasten</b>		
Kosten van schulden, andere rentelasten en soortgelijke kosten	-1.492	-535
	<b>-1.492</b>	<b>-535</b>
<b>Buitengewone baten</b>		
Overige buitengewone baten	1.339	1.878
	<b>1.339</b>	<b>1.878</b>
<b>Saldo winstberekening</b>	<b>96.596</b>	<b>41.520</b>

## 2.3 Grondslagen van de jaarrekening

### ALGEMENE GRONDSLAGEN

#### Algemene grondslagen

De jaarrekening is opgesteld in overeenstemming met in Nederland algemeen aanvaarde grondslagen voor financiële verslaggeving.

De jaarrekening is opgemaakt op basis van historische kostprijs. De waardering van activa en passiva geschiedt, voor zover niet anders is vermeld, tegen nominale waarde.

Winsten worden toegerekend aan de periode waarin ze zijn gerealiseerd. Verliezen worden verantwoord in het jaar waarin ze voorzienbaar zijn.

#### Algemene resultaatbepaling

Het resultaat wordt bepaald als het verschil tussen de netto-omzet en de kosten en andere lasten van het verslagjaar met inachtneming van de hiervoor vermelde waarderingsgrondslagen.

Winsten zijn verantwoord in het jaar waarin de goederen zijn geleverd c.q. de diensten zijn verricht. Verliezen welke hun oorsprong vinden in het boekjaar zijn in aanmerking genomen zodra deze voorzienbaar zijn.

### GRONDSLAGEN VOOR DE BALANSWAARDERING ACTIVA

#### Immateriële vaste activa

De immateriële vaste activa worden gewaardeerd op het bedrag van de bestede kosten, verminderd met de cumulatieve afschrijvingen en indien van toepassing met bijzondere waardeverminderingen. De jaarlijkse afschrijvingen bedragen een vast percentage van de bestede kosten, zoals nader in de toelichting op de balans is gespecificeerd. De economische levensduur en de afschrijvingsmethode worden aan het einde van elk boekjaar opnieuw beoordeeld.

#### Materiële vaste activa

De materiële vaste activa worden gewaardeerd op verkrijgingsprijs, verminderd met de cumulatieve afschrijvingen en indien van toepassing met bijzondere waardeverminderingen. De afschrijvingen worden gebaseerd op de geschatte economische levensduur en worden berekend op basis van een vast percentage van de verkrijgingsprijs, rekening houdend met een eventuele residuwaarde. Er wordt afgeschreven vanaf het moment van ingebruikneming.

#### Vorderingen

De vorderingen worden bij eerste verwerking opgenomen tegen de reële waarde en vervolgens gewaardeerd tegen de geamortiseerde kostprijs. De reële waarde en geamortiseerde kostprijs zijn gelijk aan de nominale waarde. Noodzakelijk geachte voorzieningen voor het risico van oninbaarheid worden in mindering gebracht. Deze voorzieningen worden bepaald op basis van individuele beoordeling van de vorderingen.

#### Liquide middelen

De liquide middelen zijn gewaardeerd tegen de nominale waarde. Indien middelen niet ter vrije beschikking staan, dan wordt hiermee bij de waardering rekening gehouden.

### GRONDSLAGEN VOOR DE BALANSWAARDERING PASSIVA

#### Kortlopende schulden

De kortlopende schulden betreffen de schulden met een looptijd korter dan één jaar. Deze worden bij eerste verwerking opgenomen tegen reële waarde en vervolgens gewaardeerd tegen de geamortiseerde kostprijs.

## GRONDSLAGEN VOOR DE RESULTAATBEPALING

### Omzetverantwoording

Onder netto-omzet wordt verstaan de opbrengst van de in het verslagjaar geleverde goederen en verleende diensten onder aftrek van kortingen en de over de omzet geheven belastingen.

Opbrengsten voortvloeiend uit de verkoop van goederen worden verantwoord op het moment dat alle belangrijke rechten op economische voordelen alsmede alle belangrijke risico's zijn overgegaan op de koper. De kostprijs van deze goederen wordt aan dezelfde periode toegerekend.

Opbrengsten van diensten worden opgenomen naar rato van de mate waarin de diensten zijn verricht, gebaseerd op de tot balansdatum in het kader van de dienstverlening gemaakte kosten in verhouding tot de geschatte kosten van de totaal te verrichten dienstverlening. De kostprijs van deze diensten wordt aan dezelfde periode toegerekend.

## ALGEMENE TOELICHTINGEN

### Belangrijkste activiteiten

De activiteiten van Stichting Viva las Vega's, gevestigd te Almere, bestaan voornamelijk uit:

- Maatschappelijk advies op het gebied van Veganisme

## 2.4 Winstbestemming

De directie stelt aan de Algemene Vergadering voor het resultaat over het boekjaar 2018 geheel ten gunste van de overige reserves te brengen en over 2018 geen dividend uit te keren.

## 2.5 Toelichting balans activa

### 2.5.1 Immateriële vaste activa

#### Overige immateriële vaste activa

<i>Omschrijving</i>	<i>Kosten voortbrenging</i>	<i>31-12-2018</i>	<i>31-12-2017</i>
Website	1.600	960	1.280
		960	1.280

### 2.5.2 Materiële vaste activa

#### Overige materiële vaste activa

<i>Omschrijving</i>	<i>Kosten aanschaf</i>	<i>Restwaarde</i>	<i>31-12-2018</i>	<i>31-12-2017</i>
Beamer	474	0	151	246
Keuken	2.942	0	1.618	2.207
Liftenkasten	1.552	200	1.063	1.334
Stoelen	545	0	423	532
			3.255	4.319

### 2.5.3 Vorderingen

<i>Vorderingen op handelsdebiteuren</i>	<i>Nominale waarde</i>	<i>31-12-2018</i>	<i>31-12-2017</i>
	46.841	46.841	22.710

<i>Vordering omzetbelasting</i>	<i>31-12-2018</i>	<i>31-12-2017</i>
Vordering aan omzetbelasting over dit boekjaar	6.205	0
Totaal vordering omzetbelasting	6.205	0

<i>Kortlopende vorderingen op participanten en maatschappijen waarin wordt deelgenomen</i>	<i>Nominale waarde</i>	<i>31-12-2018</i>	<i>31-12-2017</i>
	7.272	7.272	0

#### Overige vorderingen

<i>Omschrijving</i>	<i>31-12-2018</i>	<i>31-12-2017</i>
Waarborgsom	0	1.109
Not te ontvangen bedragen	90.000	0
	90.000	1.109

### 2.5.4 Liquide middelen

<i>Omschrijving</i>	<i>31-12-2018</i>	<i>31-12-2017</i>
Triodos bank	16.460	22.142
Spaarrekening	95.412	96.412
	111.872	118.554



## 2.6 Toelichting balans passiva

### 2.6.1 Ondernemingsvermogen

#### Winstreserves

<i>Omschrijving</i>	<i>31-12-2018</i>	<i>31-12-2017</i>
Overige reserves	144.206	102.810
Resultaat boekjaar	96.595	41.520
	<hr/> 240.801	<hr/> 144.330

### 2.6.2 Kortlopende schulden

#### Overige kortlopende schulden

<i>Omschrijving</i>	<i>31-12-2018</i>	<i>31-12-2017</i>
Vooruit ontvangen bedragen	18.644	0
	<hr/> 18.644	<hr/> 0

## 2.7 Toelichting winst-en-verliesrekening

### 2.7.1 Opbrengsten

<b>Netto-omzet</b>	<b>2018</b>	<b>2017</b>
Maandelijks donaties	46.838	23.505
Jaarlijkse donaties	10.738	4.860
Subsidies Nederland	0	420
Subsidies Europa / Wereld	106.890	4.478
Sponsoring	23.125	7.275
Kennispartnerschap	6.811	22.312
Verkoop diensten	19.008	21.111
Verkoop producten	0	555
Incidentele donaties	14.070	10.966
	<hr/> 227.480	<hr/> 95.482

### 2.7.2 Personeelskosten

<b>Lonen en salarissen</b>	<b>2018</b>	<b>2017</b>
Lonen en salarissen	0	853
	<hr/> 0	<hr/> 853
<b>Overige personeelskosten</b>	<b>2018</b>	<b>2017</b>
Kantinekosten	1.813	1.247
Reiskosten	2.807	1.986
	<hr/> 4.620	<hr/> 3.233

### 2.7.3 Overige bedrijfskosten

<b>Auto- en transportkosten</b>	<b>2018</b>	<b>2017</b>
Parkeerkosten	0	111
Overige transportkosten	221	4.589
	<hr/> 221	<hr/> 4.700

**Jaarrekening 2018 van ProVeg Nederland**

<b>Verkoopkosten</b>	<b>2018</b>	<b>2017</b>
Reclame en advertentiekosten	605	12.814
Website en hosting	1.224	2.883
Relatiegeschenken	40	98
Beurskosten	1.984	1.504
Representatie en verteer	1.444	2.907
Welkomstgeschenken	2.420	5.365
Drukwerk promotie	2.002	0
Overige verkoopkosten	745	625
	<u>10.464</u>	<u>26.196</u>
<b>Overige kosten</b>	<b>2018</b>	<b>2017</b>
Kantoorbenodigheden	793	3.372
Computerkosten	314	1.019
Telefoonkosten	0	271
Verzendkosten	875	1.043
Studiekosten	765	681
Verzekeringen	962	963
Administratiekosten	2.480	930
Diensten derden	95.996	9.910
Contributies en abonnementen	0	250
Vakliteratuur	350	0
Oninbare donateurs	6.242	0
Overige algemene kosten	263	518
	<u>109.040</u>	<u>18.957</u>

**2.7.4 Financiële baten en lasten**

<b>Kosten van schulden, andere rentelasten en soortgelijke kosten</b>	<b>2018</b>	<b>2017</b>
Bankkosten	1.492	535
	<u>1.492</u>	<u>535</u>

**2.7.5 Buitengewone baten**

<b>Overige buitengewone baten</b>	<b>2018</b>	<b>2017</b>
Overige baten	1.339	1.878
	<u>1.339</u>	<u>1.878</u>

**Jaarrekening 2018 van ProVeg Nederland**

---

**Ondertekening jaarrekening**


Almere, 21 mei 2019

ProVeg Nederland

Veerle Vrindts

Bestuurder (huidig)

Handtekening

A handwritten signature in black ink, appearing to read 'Vrindts', with a large, sweeping initial 'V'.

### **3 Overige gegevens**

#### **3.1 Wettelijke vrijstelling**

Gelet op de omvangcriteria vermeld in artikel 2:396 BW is de vennootschap vrijgesteld van de verplichting tot het laten instellen van de in artikel 2:393, lid 1 BW bedoelde accountantscontrole van de jaarrekening.

Jaarrekening 2018 van ProVeg Nederland

---

## 4 Afschrijvingsstaat

Omschrijving	Datum	Kosten aanschaf	Afschrijvingen tot 01-01-2018	Afschrijvingen 2018	Afschrijvingen t/m 31-12-2018	Boekwaarde per 31-12-2018	Restwaarde
<b>Immateriële vaste activa</b>							
<i>Overige immateriële vaste activa</i>							
Website	31-12-2016	1.600	320	320	640	960	
<b>Materiële vaste activa</b>							
<i>Overige materiële vaste activa</i>							
Beamer	07-08-2015	474	228	95	323	151	0
Keuken	09-10-2016	2.942	735	589	1.324	1.618	0
Liftkasten	13-03-2017	1.552	218	271	489	1.063	200
Stoelen	16-11-2017	545	13	109	122	423	0



## 8. Begroting ProVeg Nederland 2019

Voor 2019 is opnieuw de verwachting dat onze baten en lasten substantieel zullen stijgen. We zullen 2019 starten op basis van de volgende begroting:

### **Baten**

1	Donaties	€ 96.000
2	Evenementen	€ 25.600
3	Sponsoring	€ 21.150
4	Kennispartnerschappen	€ 8.100
5	Fondsbijdragen	€ 173.040
6	Bijdrage ProVeg International	€ 145.440
7	Europese subsidies	€ 31.749
8	Overige baten	€ 300

**Totaal baten: € 501.379**

### **Lasten**

1	Algemene organisatiekosten	€ 30.807
2	Stafkosten	€ 193.800
3	Vrijwilligerskosten	€ 8.050
4	Organisatie ontwikkeling	€ 5.525
5	Donateurswerving	€ 10.500
7	Kosten projecten en evenementen	€ 22.965
8	Campagnekosten	€ 212.390
9	Europese projecten	€ 31.749

**Totaal lasten: € 515.786**

**Saldo baten en lasten: - € 14.407**